

## Informační technologie a jejich využití ve zdravotnictví

Sběrem dat o informačních technologiích ve zdravotnictví se zabývá Český statistický úřad (ČSÚ) od roku 2003. Při získávání údajů o vybavení zdravotnických zařízení informačními technologiemi a o jejich využívání lékaři spolupracuje ČSÚ s Ústavem zdravotnických informací a statistiky ČR. Každým rokem jsou obesílána všechna zdravotnická zařízení dotazníkem *Informativní údaje o poskytovateli zdravotních služeb*, nejaktuálnější data z této oblasti se vztahují k roku 2016.

Za rok 2016 zveřejnil ČSÚ vyhodnocení dat těch zdravotnických zařízení, které se zúčastnily šetření. Návratnost dotazníků byla v případě lékáren 85,32 % a v případě samostatných ordinací lékařů 83,43 %.

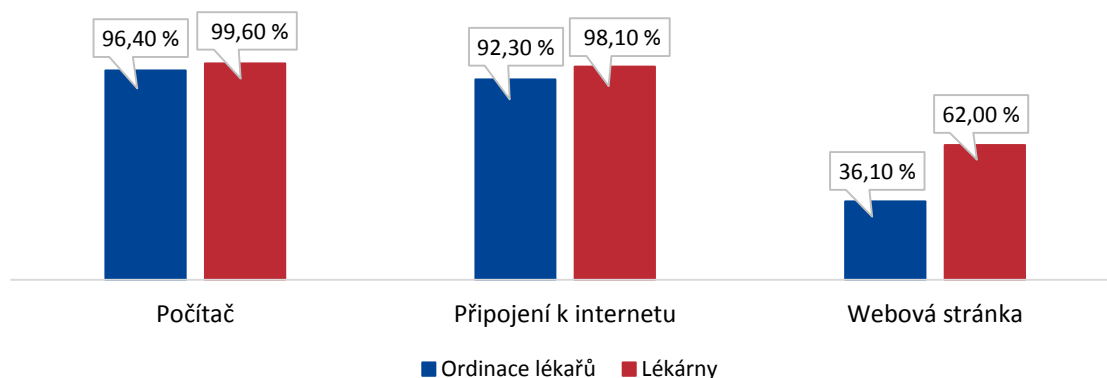
### 1. Vybavení zdravotnických zařízení informačními technologiemi

#### Informační technologie v samostatných ordinacích lékařů a v lékárnách – 2016

|                 | Počítač | Připojení k internetu | Webová stránka |
|-----------------|---------|-----------------------|----------------|
| Ordinace lékařů | 96,40 % | 92,30 %               | 36,10 %        |
| Lékárny         | 99,60 % | 98,10 %               | 62,00 %        |

Zdroj: ČSÚ

**Graf č. 1: Informační technologie v samostatných ordinacích lékařů a v lékárnách (2016)**



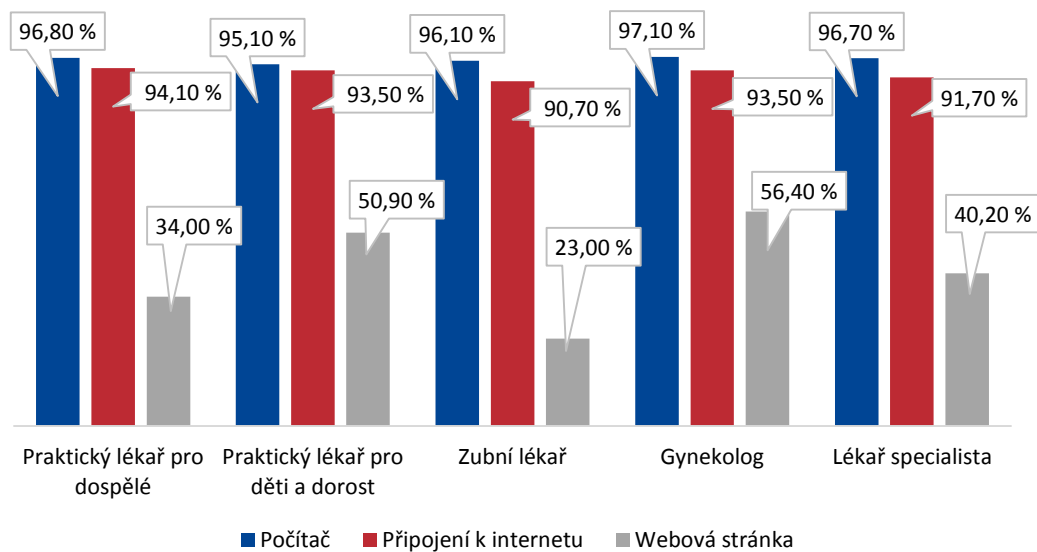
Zdroj: ČSÚ

#### Informační technologie v samostatných ordinacích lékařů – 2016

|                                   | Počítač | Připojení k internetu | Webová stránka |
|-----------------------------------|---------|-----------------------|----------------|
| Praktický lékař pro dospělé       | 96,80 % | 94,10 %               | 34,00 %        |
| Praktický lékař pro děti a dorost | 95,10 % | 93,50 %               | 50,90 %        |
| Zubní lékař                       | 96,10 % | 90,70 %               | 23,00 %        |
| Gynekolog                         | 97,10 % | 93,50 %               | 56,40 %        |
| Lékař specialista                 | 96,70 % | 91,70 %               | 40,20 %        |

Zdroj: ČSÚ

**Graf č. 2: Informační technologie v samostatných ordinacích lékařů (2016)**



Zdroj: ČSÚ

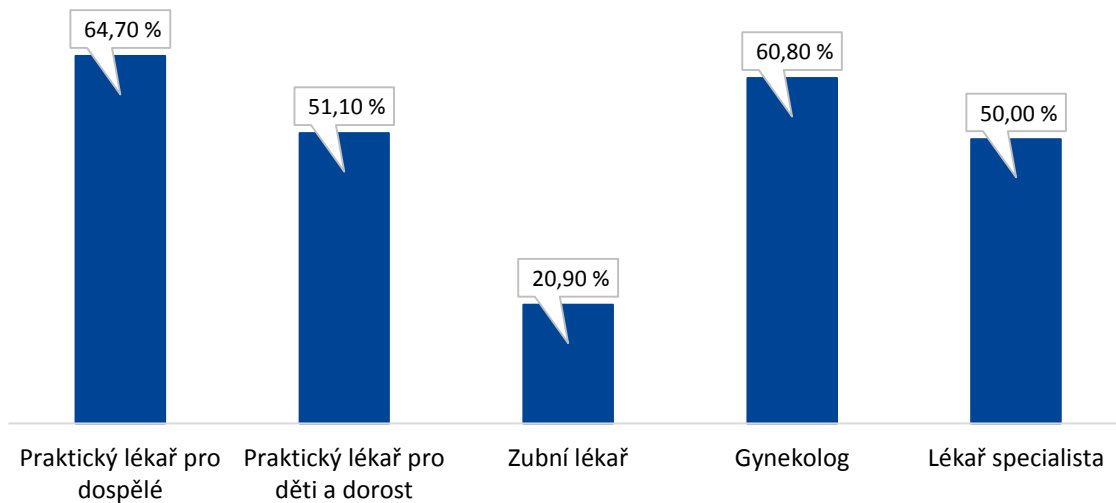
## **2. Využití informačních technologií v samostatných ordinacích lékařů**

### **Využití informačních technologií při předepisování léků v samostatných ordinacích lékařů – 2016**

|                                   | <b>Počet ordinací</b> |
|-----------------------------------|-----------------------|
| Praktický lékař pro dospělé       | 64,70 %               |
| Praktický lékař pro děti a dorost | 51,10 %               |
| Zubní lékař                       | 20,90 %               |
| Gynekolog                         | 60,80 %               |
| Lékař specialista                 | 50,00 %               |

Zdroj: ČSÚ

**Graf č. 3: Využití elektronického systému v samostatných ordinacích lékařů – předepisování léků (2016)**



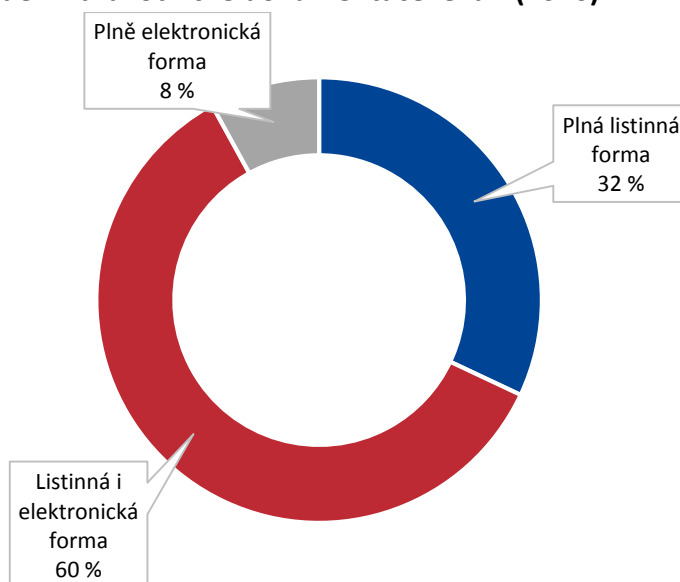
Zdroj: ČSÚ

**Vedení zdravotnické dokumentace samostatnými ordinacemi lékařů – 2016**

|                               | Počet ordinací |
|-------------------------------|----------------|
| Plná listinná forma           | 32 %           |
| Listinná i elektronická forma | 60 %           |
| Plně elektronická forma       | 8 %            |

Zdroj: ČSÚ

**Graf č. 4: Vedení zdravotnické dokumentace lékaři (2016)**



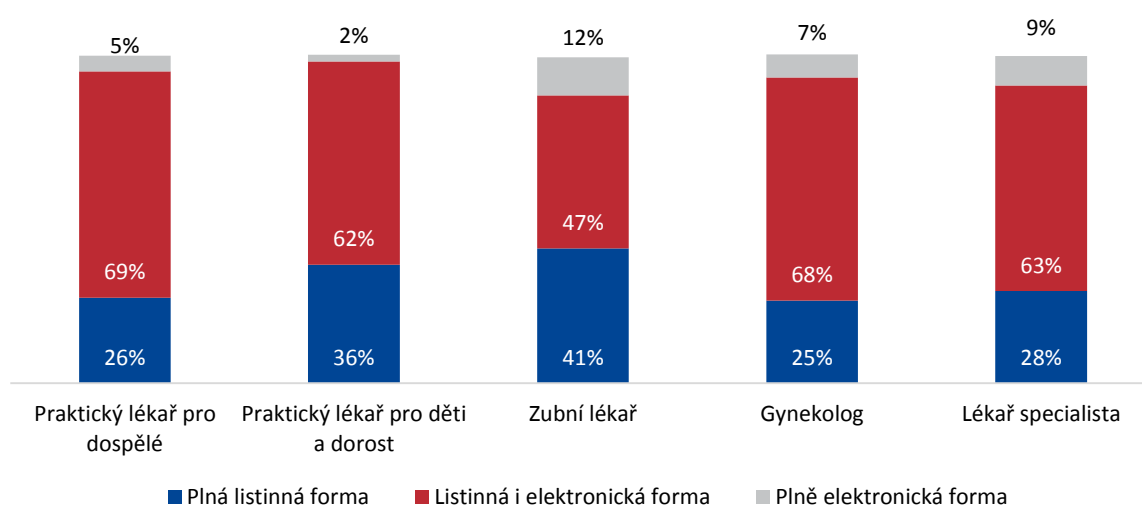
Zdroj: ČSÚ

## Vedení zdravotnické dokumentace samostatnými ordinacemi lékařů – 2016

|                                   | Plná listinná forma | Listinná i elektronická forma | Plně elektronická forma |
|-----------------------------------|---------------------|-------------------------------|-------------------------|
| Praktický lékař pro dospělé       | 26 %                | 69 %                          | 5 %                     |
| Praktický lékař pro děti a dorost | 36 %                | 62 %                          | 2 %                     |
| Zubní lékař                       | 41 %                | 47 %                          | 12 %                    |
| Gynekolog                         | 25 %                | 68 %                          | 7 %                     |
| Lékař specialista                 | 28 %                | 63 %                          | 9 %                     |

Zdroj: ČSÚ

**Graf č. 5: Vedení zdravotnické dokumentace lékaři (2016)**



Zdroj: ČSÚ