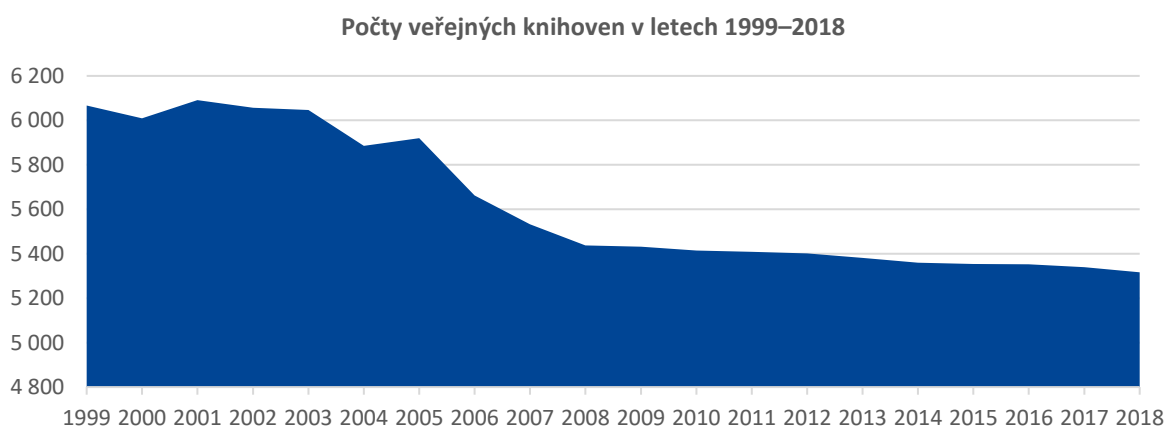


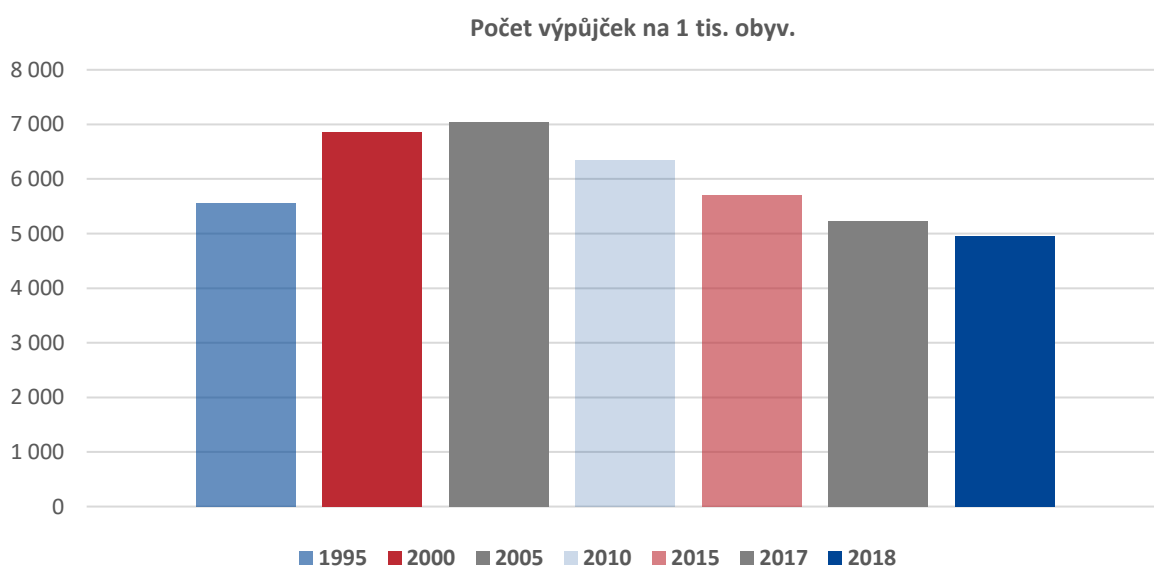
## Knihovny – doplňující informace ke kontrolní akci č. 18/36

Počty většiny kulturních institucí v České republice (ČR) mají v průběhu let mírně rostoucí tendenci, ale knihovny jsou výjimkou. Jejich počet neustále klesá. Mezi roky 1999 a 2018 poklesl o více než 12 %.



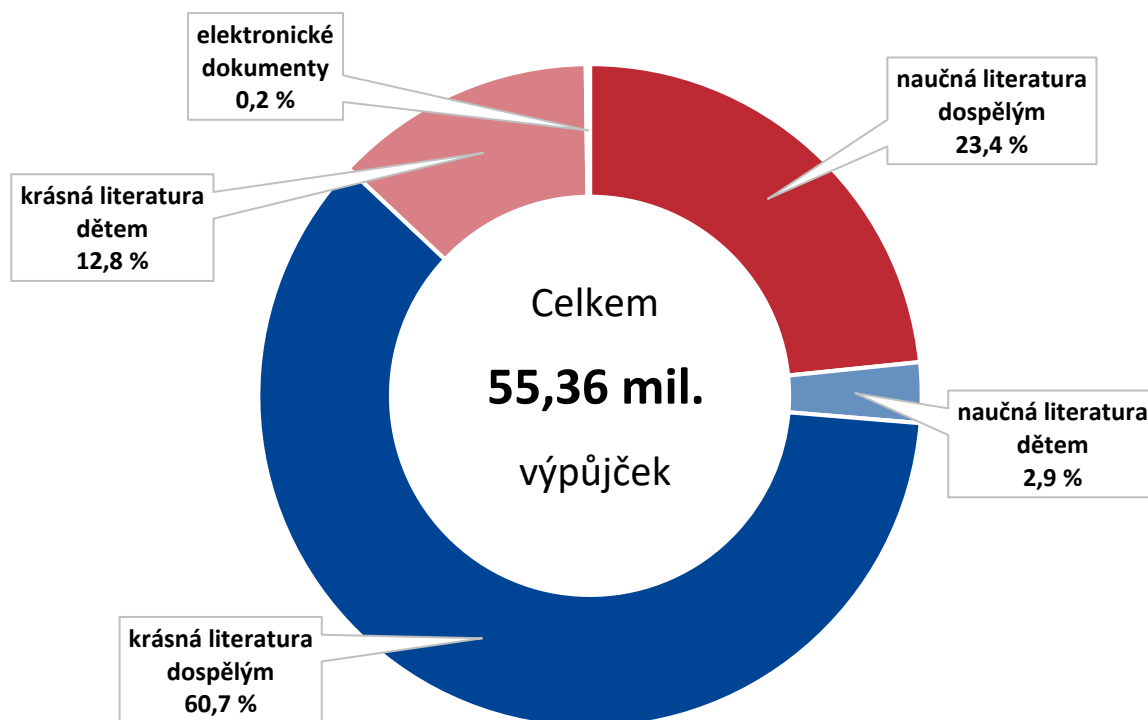
**Zdroj:** <https://www.czso.cz/csu/czso/ceska-republika-od-roku-1989-v-cislech-2018-2doclnafyq#12>  
[https://statistikakultury.cz/wp-content/uploads/2019/05/Kultura\\_v\\_cislech\\_2018\\_web.pdf](https://statistikakultury.cz/wp-content/uploads/2019/05/Kultura_v_cislech_2018_web.pdf)

Síť veřejných knihoven je ale v ČR stále mimořádně hustá a má hodnotu 5 knihoven na 10 000 obyvatel, čímž se v rámci Evropy řadí na přední místo. Celkový objem výpůjčních služeb tradičních tištěných dokumentů stejně jako počet registrovaných čtenářů však stále klesá.



**Zdroj:** ČSÚ, Národní informační a poradenské středisko pro kulturu.

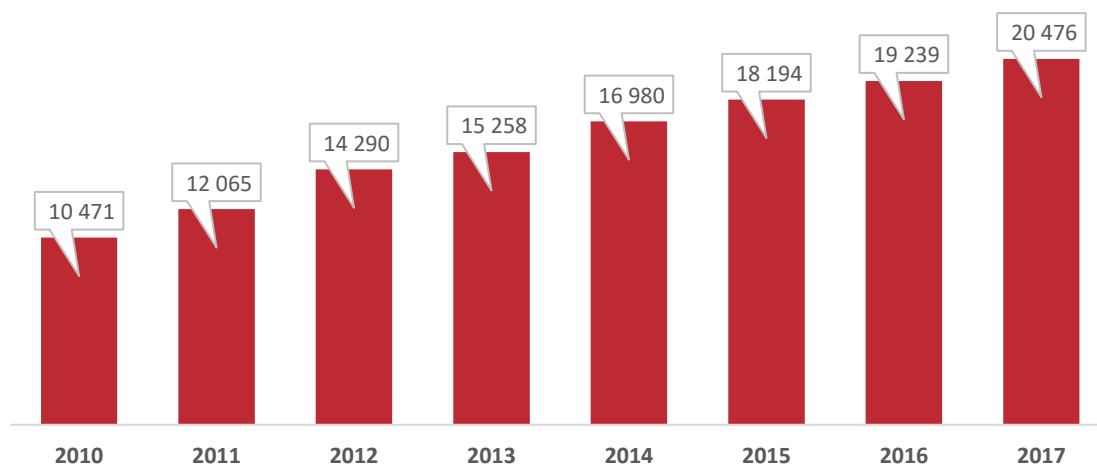
Zajímavé je rozdělení druhů výpůjček. Zde stále převažuje krásná literatura pro dospělé, kde v roce 2017 dosáhl počet výpůjček čísla 28 385 707 z celkového počtu 55 364 431.



Zdroj: ČSÚ.

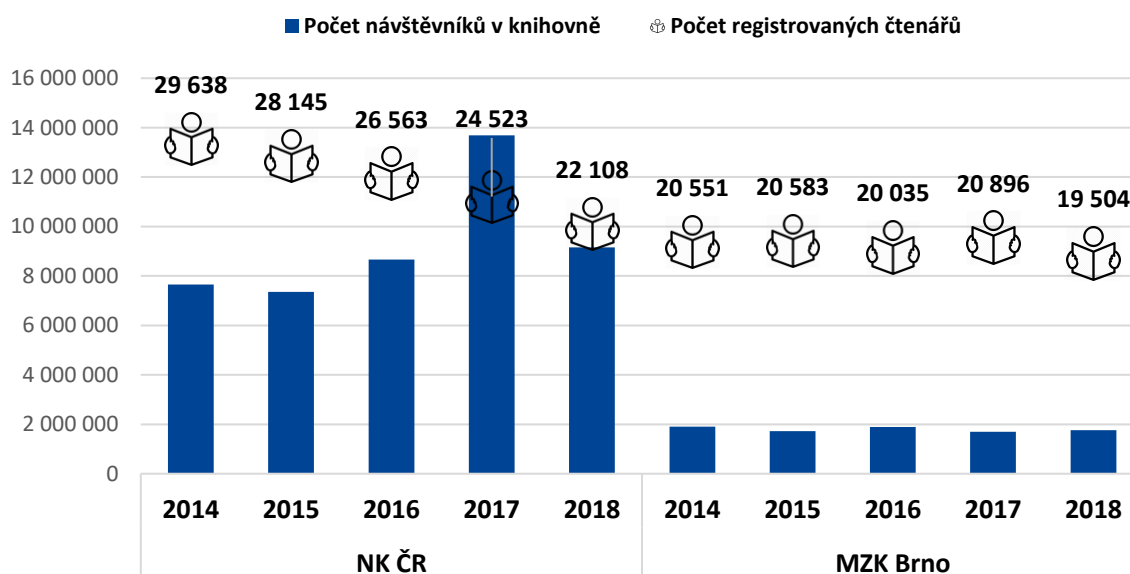
Naproti poklesu výpůjček klasických tištěných dokumentů vzrůstá počet knihoven, které nabízejí půjčování elektronických knih. Počet návštěvníků on-line služeb v knihovnách v Praze vzrostl od roku 2010 o 47 % na 16 859 tis.

Počty elektronických dokumentů v knihovnách v Praze

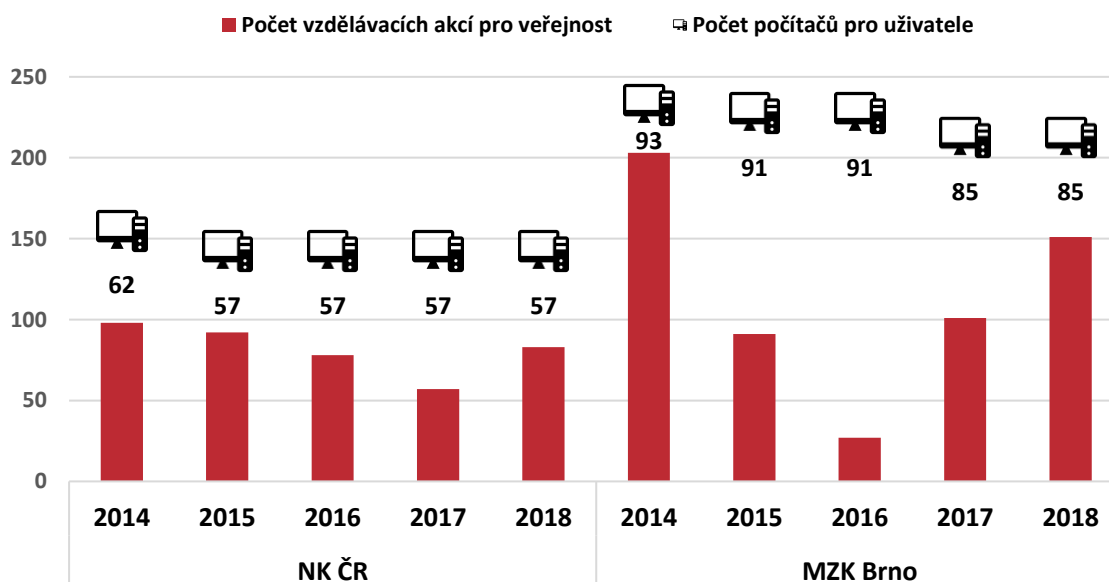


Zdroj: ČSÚ.

Kontrolní akce 18/36 se zaměřila na kontrolu příspěvkových organizací Národní knihovna České republiky (NK ČR) a Moravská zemská knihovna v Brně (MZK Brno). Následující dva grafy zobrazují některé sledované údaje těchto knihoven v posledních letech<sup>1</sup>.



Mezi roky 2014 a 2018 došlo v obou knihovnách k poklesu jak počtu počítačů, tak počtu vzdělávacích akcí pořádaných pro veřejnost.



Vizualizaci knihoven v krajích naleznete [zde](#).

<sup>1</sup> Zdroj: Národní informační a poradenské středisko pro kulturu.