

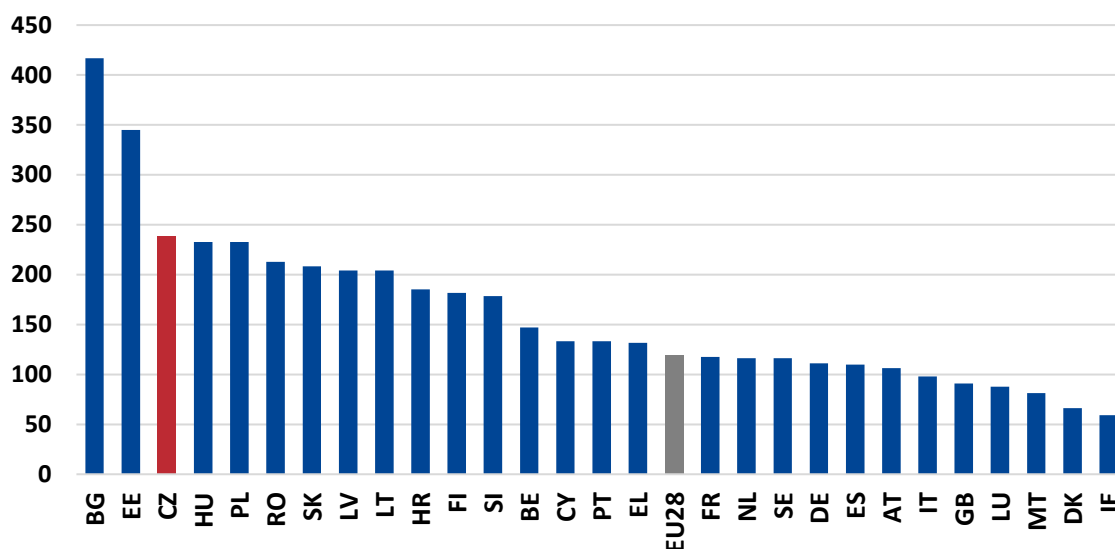
Energetická účinnost

Jedním ze sedmi prioritních témat *Strategie EVROPA 2020*, je vize *Evropy méně závislé na zdrojích*. Dle Evropské komise má být tohoto cíle dosaženo prostřednictvím:

- podpory oddělení hospodářského růstu od využívání zdrojů
- podpory přechodu na nízkouhlíkovou ekonomiku
- většího využití obnovitelných zdrojů energie
- modernizace odvětví dopravy
- **podpory energetické účinnosti**

Jedním z ukazatelů, které Eurostat v této souvislosti sleduje, je energetická náročnost jednotlivých evropských zemí. Ukazatel vychází z poměru mezi hrubou domácí spotřebou a hrubým domácím produktem. Vztah je vyjádřen v kilogramech ekvivalentu ropy (dále také „KGOE“)¹ na jednotku HDP.

Graf č. 1: Srovnání energetické produktivity zemí EU-28 v roce 2016 (KGOE na 1 000 EUR)



Zdroj: <http://ec.europa.eu/eurostat/cache/infographs/energy/bloc-4b.html>, data Eurostat.

Energetickou náročnost jednotlivých zemí určuje struktura jejich ekonomiky. Zejména pak, jestli je země více orientovaná na služby nebo průmysl. Z tohoto důvodu je Česká republika mezi zeměmi s velkou energetickou náročností.

Prioritní osa 3 operačního programu *Podnikání a inovace pro konkurenceschopnost 2014–2020*, která bylo předmětem kontrolní akce č. 17/23², má dle programové dokumentace stanovené tyto tematické cíle:

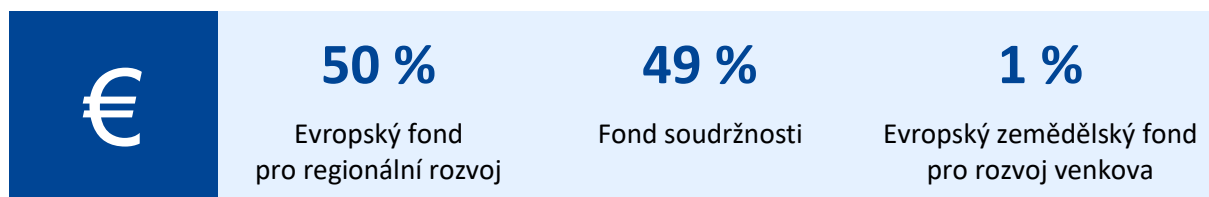
- **T4: podpora přechodu na nízkouhlíkové hospodářství**
- **T7: podpora udržitelné dopravy a odstraňování překážek v klíčových síťových infrastrukturách**

¹ Normalizovaná jednotka energie více na [http://ec.europa.eu/eurostat/statistics-explained/index.php/Glossary:Kilograms_of_oil_equivalent_\(kgoe\)](http://ec.europa.eu/eurostat/statistics-explained/index.php/Glossary:Kilograms_of_oil_equivalent_(kgoe))

² [Kontrolní závěr 17/23](#)

V grafu č. 2 můžete vidět srovnání přepočtené alokace na tyto tematické cíle ze všech evropských fondů. Celková nepřepočtená alokovaná částka pro ČR činí více než 8 miliard eur. Čerpáno je z několika evropských fondů.

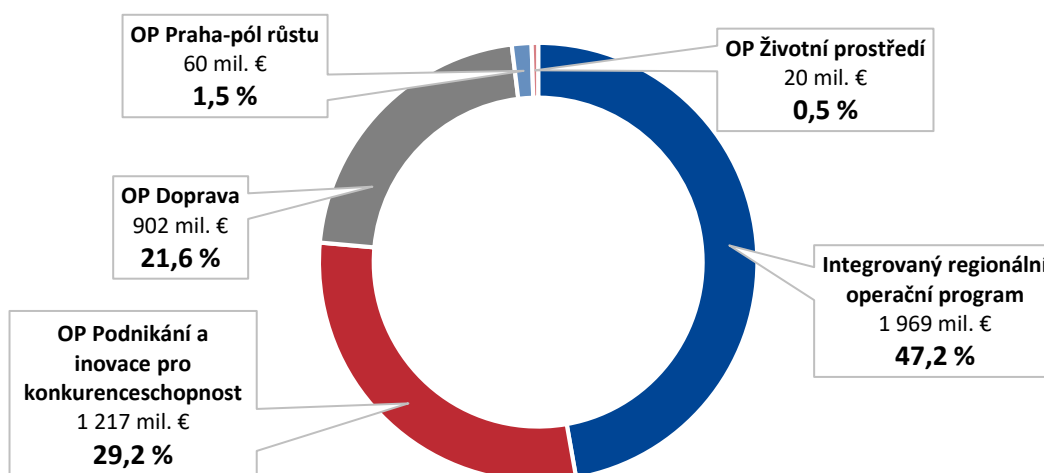
Graf č. 2: Alokace prostředků ESIF fondů na tematické cíle T4 a T7 pro ČR v období 2014–2020



Zdroj: Opendata ESIF Funds 2014–2020 (<https://cohesiondata.ec.europa.eu>).

Pokud jde o Evropský fond pro regionální rozvoj, z něj čerpá ČR na tyto tematické cíle prostřednictvím programů znázorněných v grafu č. 3.

Graf č. 3: Operační programy čerpající z Evropského fondu pro regionální rozvoj na tematické cíle T4 a T7 pro ČR v období 2014–2020



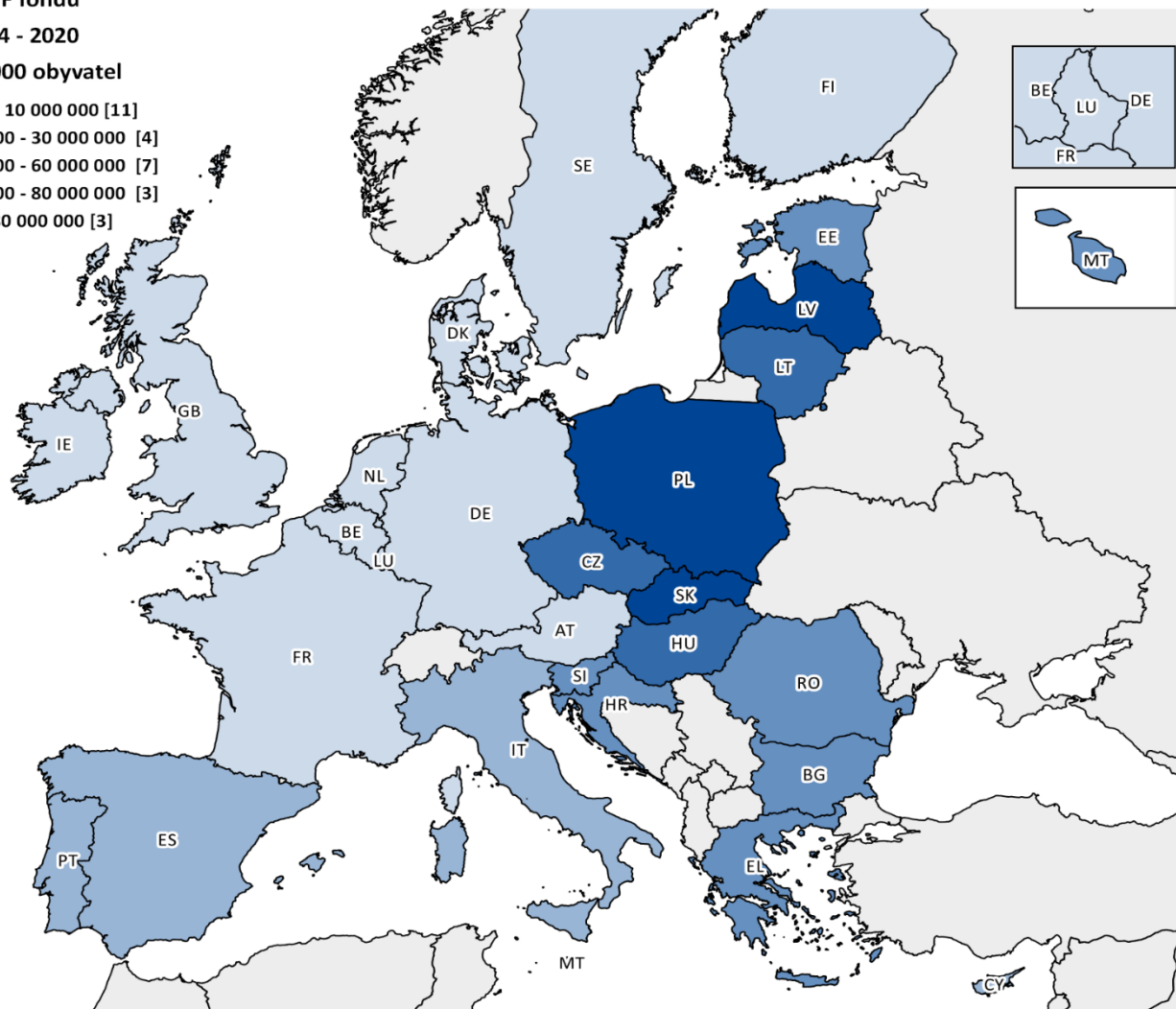
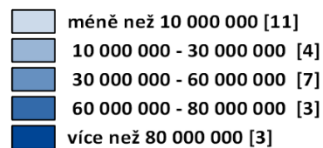
Zdroj: Opendata ESIF Funds 2014 – 2020 (<https://cohesiondata.ec.europa.eu>).

Obrázek č. 1: Přepočet celkové alokace evropských prostředků z ESIF fondů na tematické cíle T4-podpora přechodu na nízkouhlíkové hospodářství a T7-podpora udržitelné dopravy a odstraňování překážek v klíčových síťových infrastrukturách

Alokace z ESIF fondů

v období 2014 - 2020

EUR na 100 000 obyvatel



Země	€
Polsko	88 335 274
Lotyšsko	86 735 137
Slovensko	83 764 218
Litva	78 573 042
Česká republika	78 566 647
Maďarsko	63 058 510
Estonsko	59 680 854
Chorvatsko	48 215 959
Rumunsko	48 001 842
Řecko	43 735 448
Bulharsko	37 406 162
Malta	34 572 264
Slovinsko	30 793 800
Portugalsko	28 201 831
Kypr	20 302 108
Španělsko	13 908 952
Itálie	10 395 170
Lucembursko	6 627 783
Irsko	6 574 808
Finsko	3 898 542
Francie	3 745 530
Německo	3 542 919
Švédsko	2 689 120
Rakousko	2 557 063
Spojené království	2 545 033
Dánsko	2 499 745
Belgie	2 464 286
Nizozemsko	710 344

Zdroj: Opendata ESIF Funds 2014-2020
(<https://cohesiondata.ec.europa.eu>)